

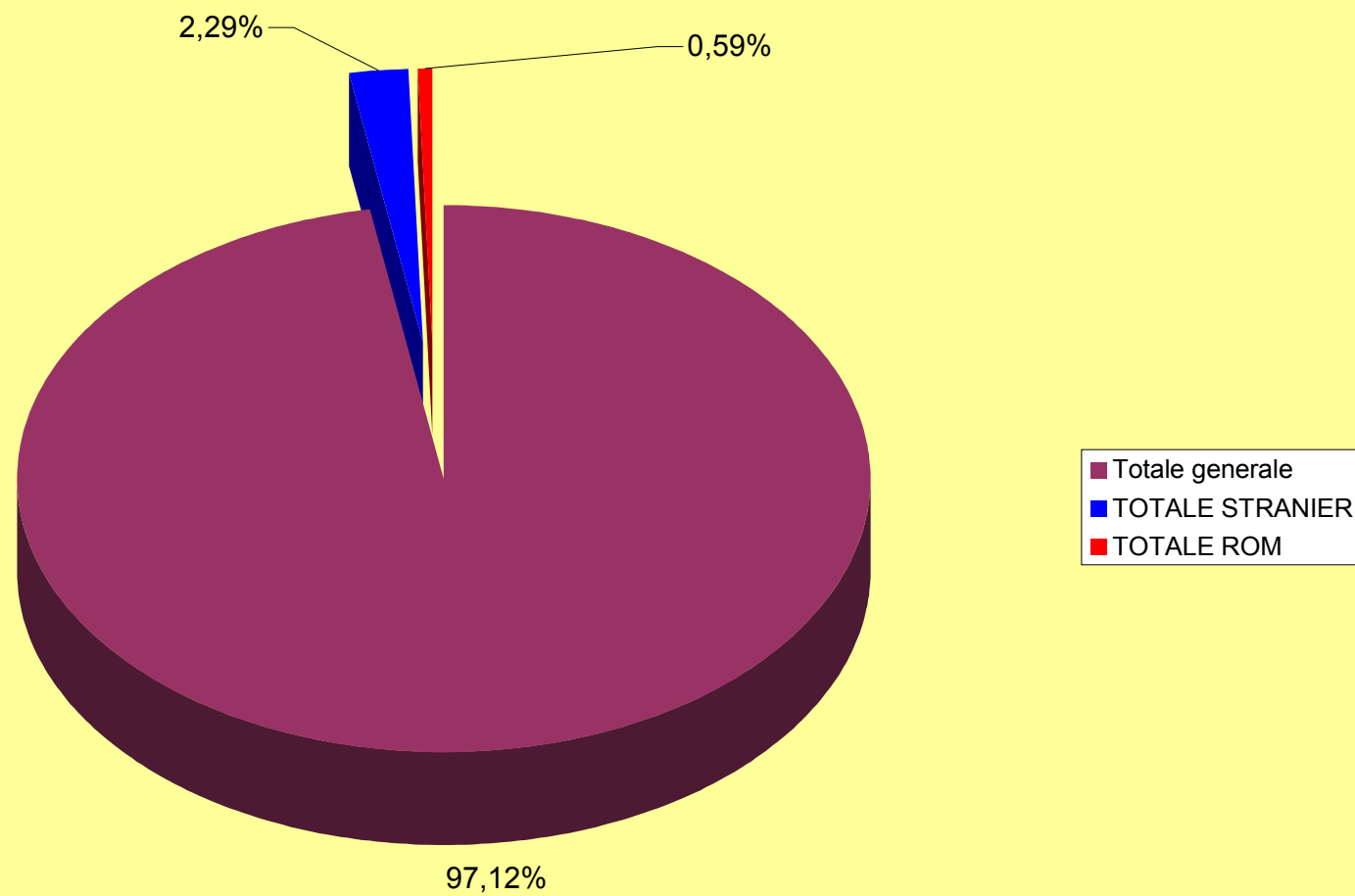
*Ufficio Scolastico Regionale Calabria*

*Coordinamento Provinciale per le Politiche Giovanili Reggio Calabria*

Indagine sugli alunni Rom e di altra nazionalità iscritti  
nelle scuole di ogni ordine e grado nella provincia di  
Reggio Calabria, anno scolastico 2006-2007

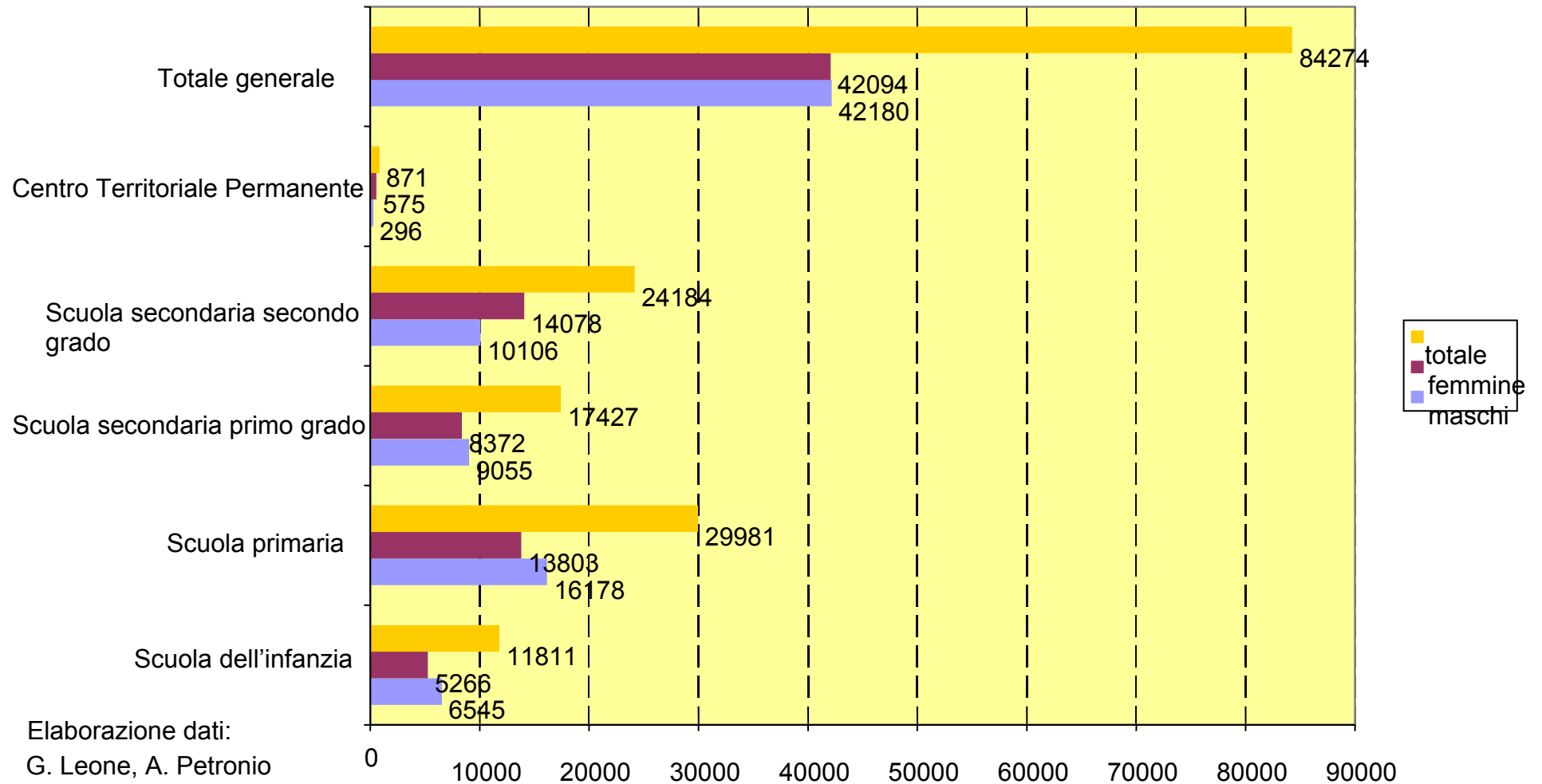
*(A cura di Guido Leone, Alessandro Petronio)*

Tab.1 - Percentuale alunni stranieri e rom sul totale degli iscritti - Anno scolastico 2006-2007  
Provincia di Reggio Calabria

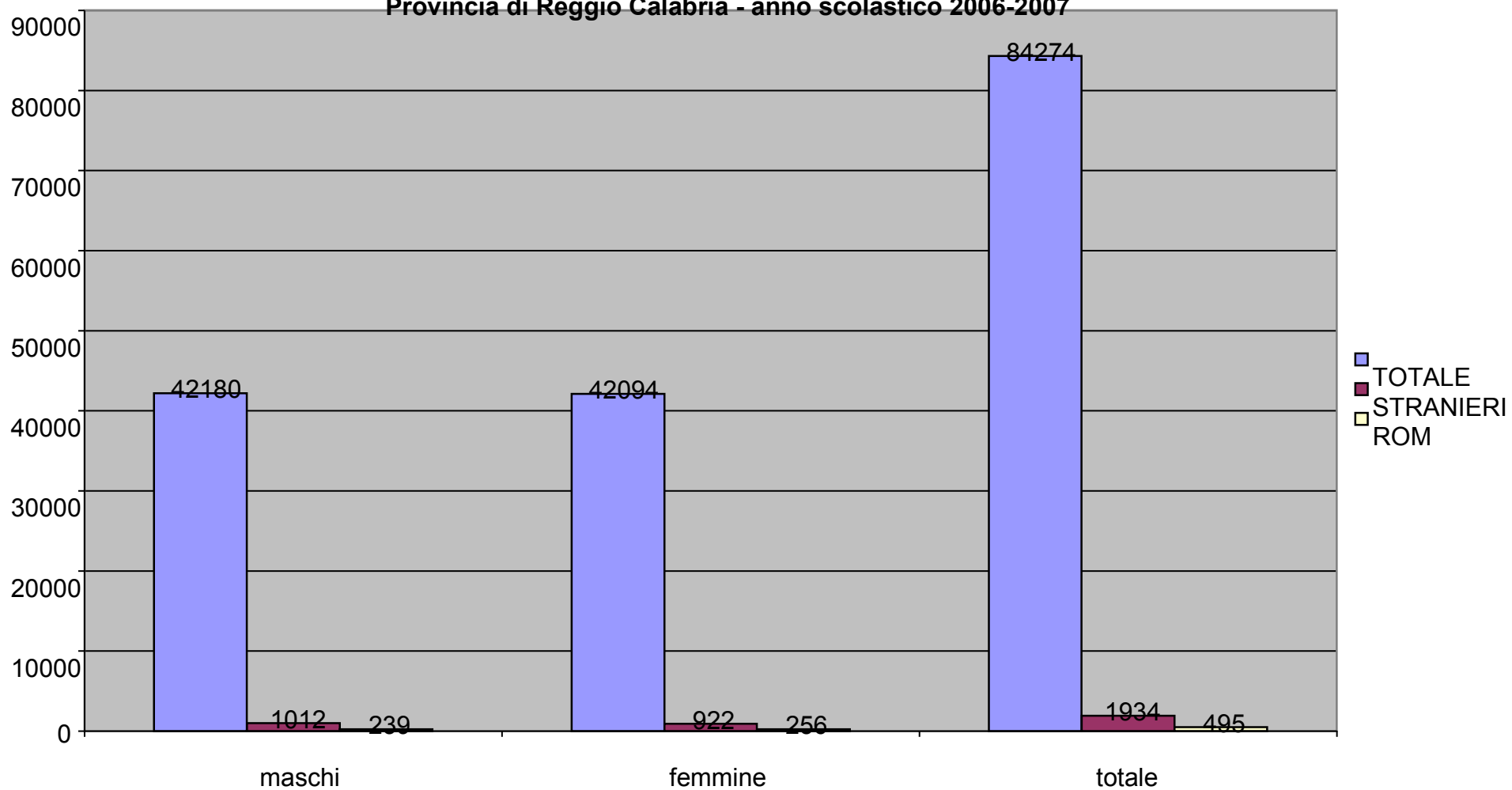


Elaborazione dati: G. Leone, A. Petronio

**Tab. 2 - Rapporto fra totale iscritti per genere**  
**Provincia di Reggio Calabria - anno scolastico 2006-2007**

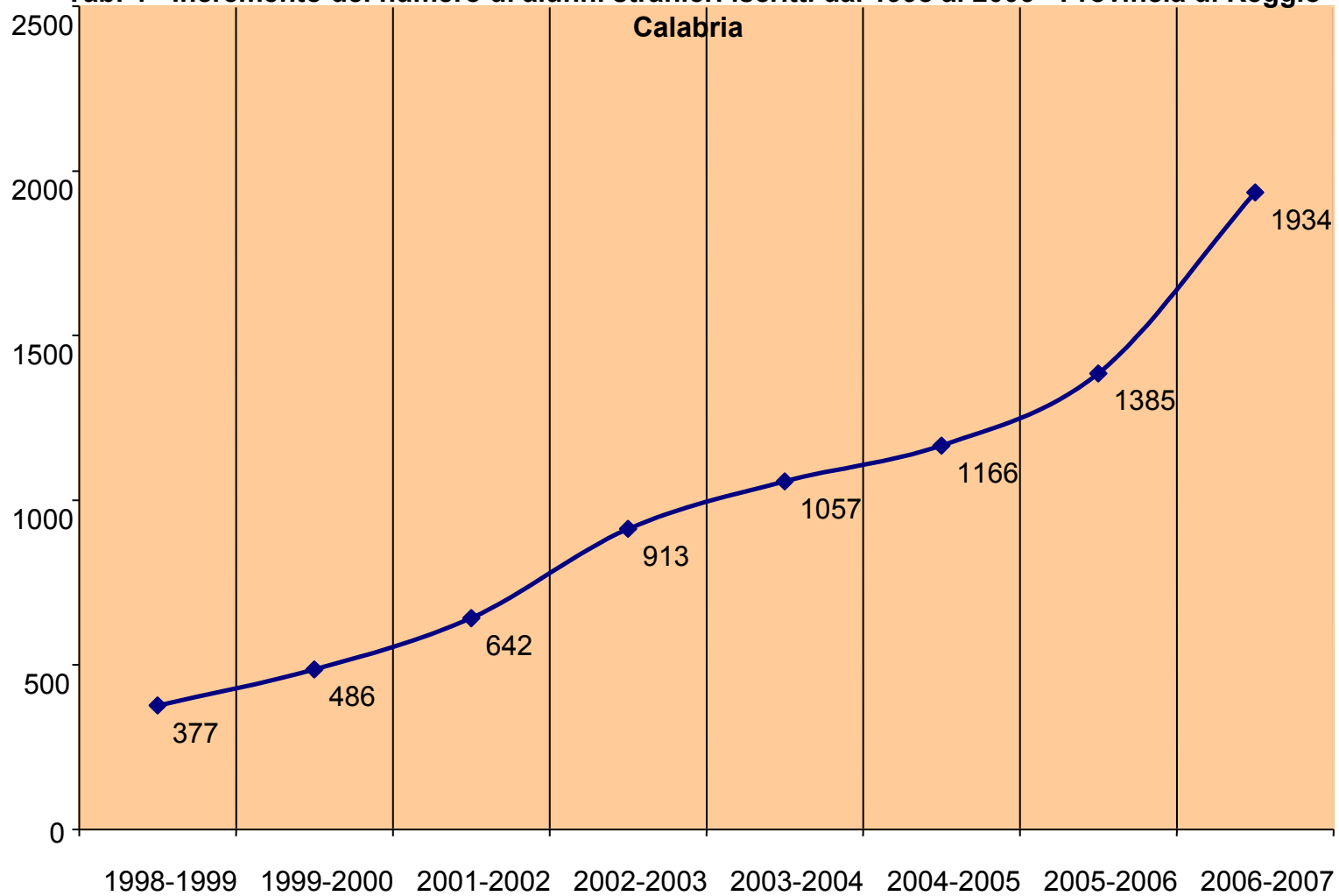


**Tab. 3 - Rapporto fra totale iscritti, stranieri e rom, per genere  
Provincia di Reggio Calabria - anno scolastico 2006-2007**



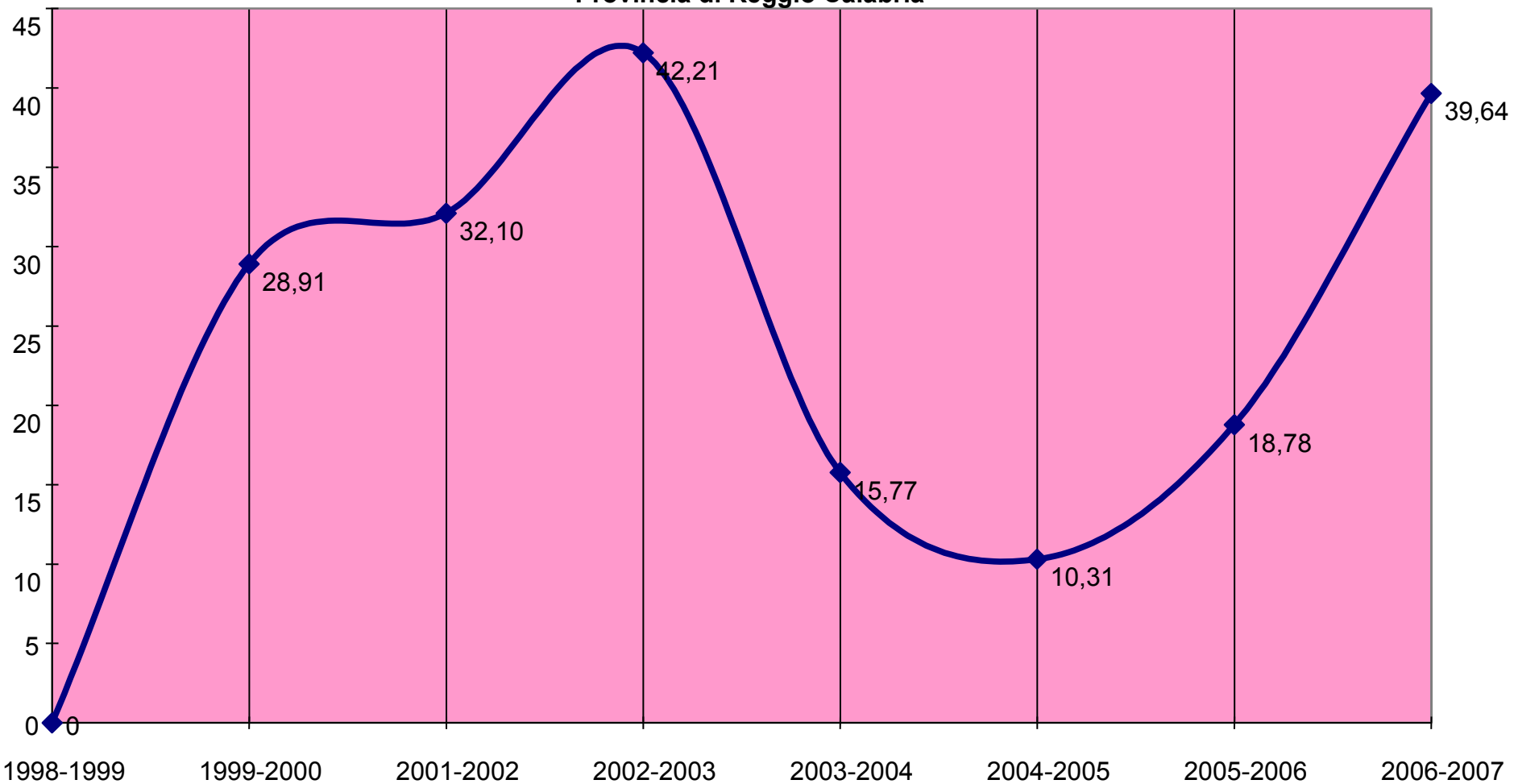
Elaborazione dati: G. Leone, A. Petronio

**Tab. 4 - Incremento del numero di alunni stranieri iscritti dal 1998 al 2006 - Provincia di Reggio Calabria**



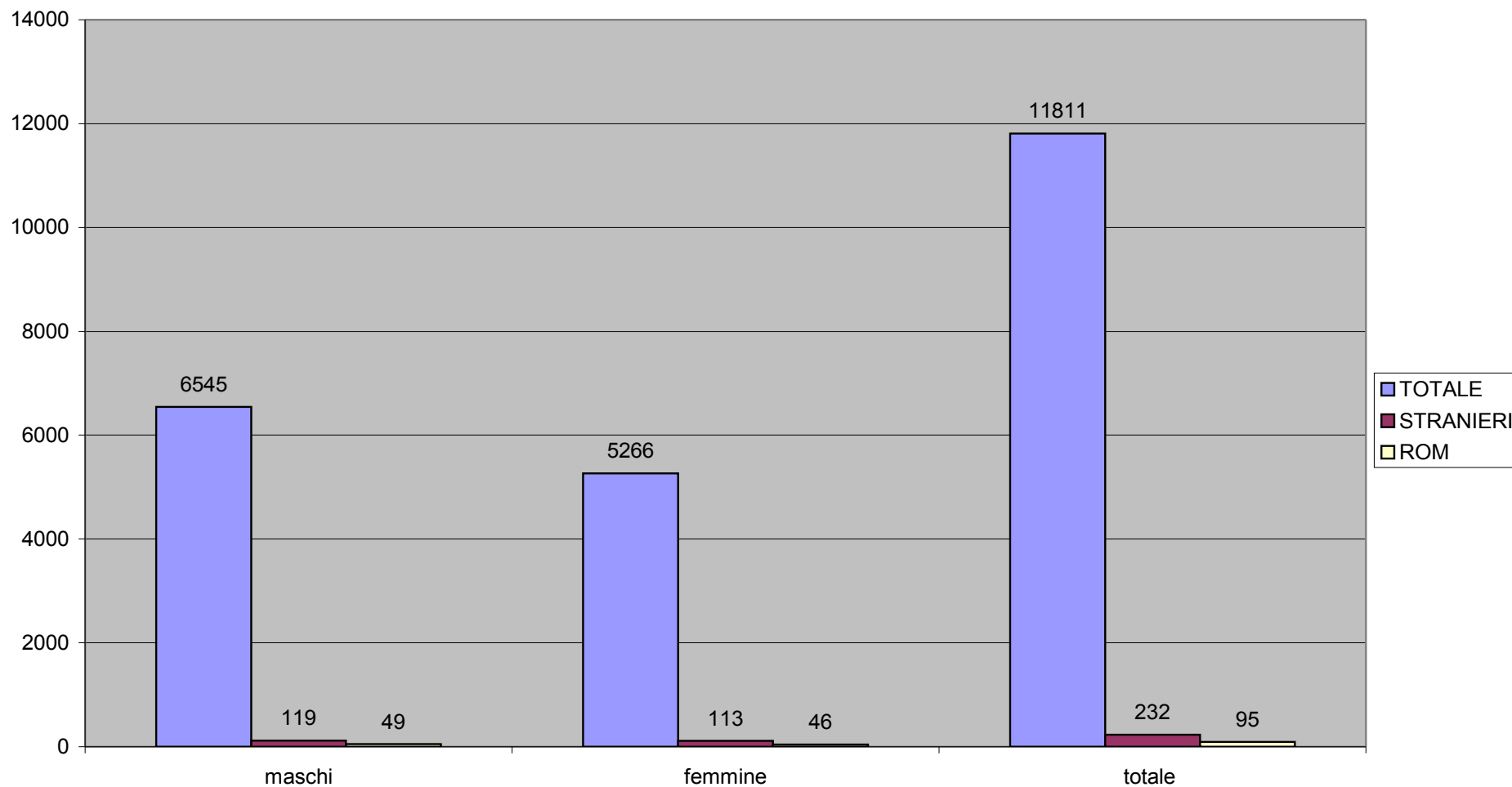
Elaborazione dati: G. Leone, A. Petronio

**Tab. 5 - Incremento percentuale delle iscrizioni di alunni stranieri dal 1998 al 2006**  
**Provincia di Reggio Calabria**



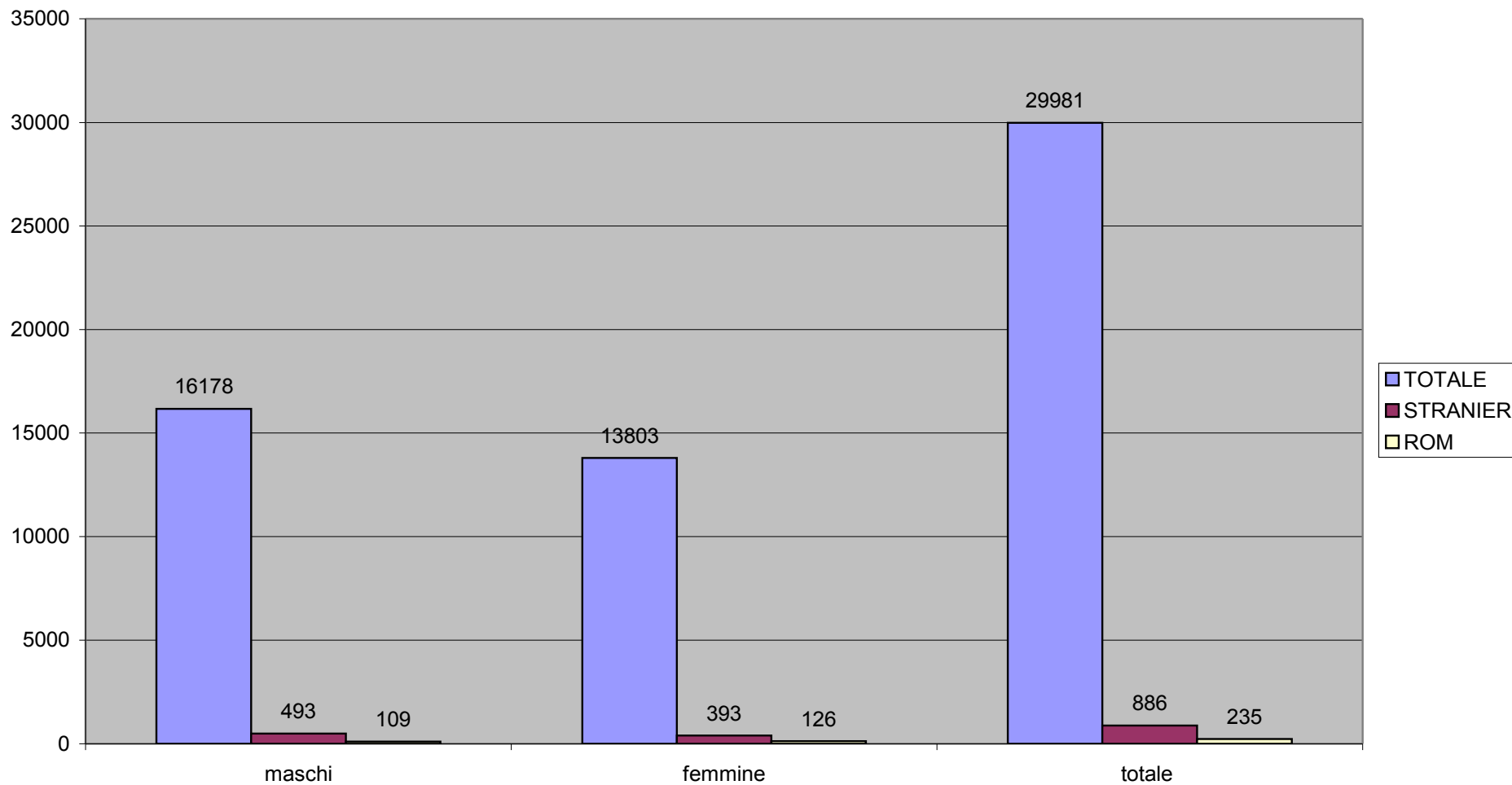
Elaborazione dati: G. Leone, A. Petronio

**Tab. 6 - Rapporto fra totale iscritti, stranieri e rom, per genere nella scuola dell'infanzia  
Provincia di Reggio Calabria - anno scolastico 2006-2007**



Elaborazione dati: G. Leone, A. Petronio

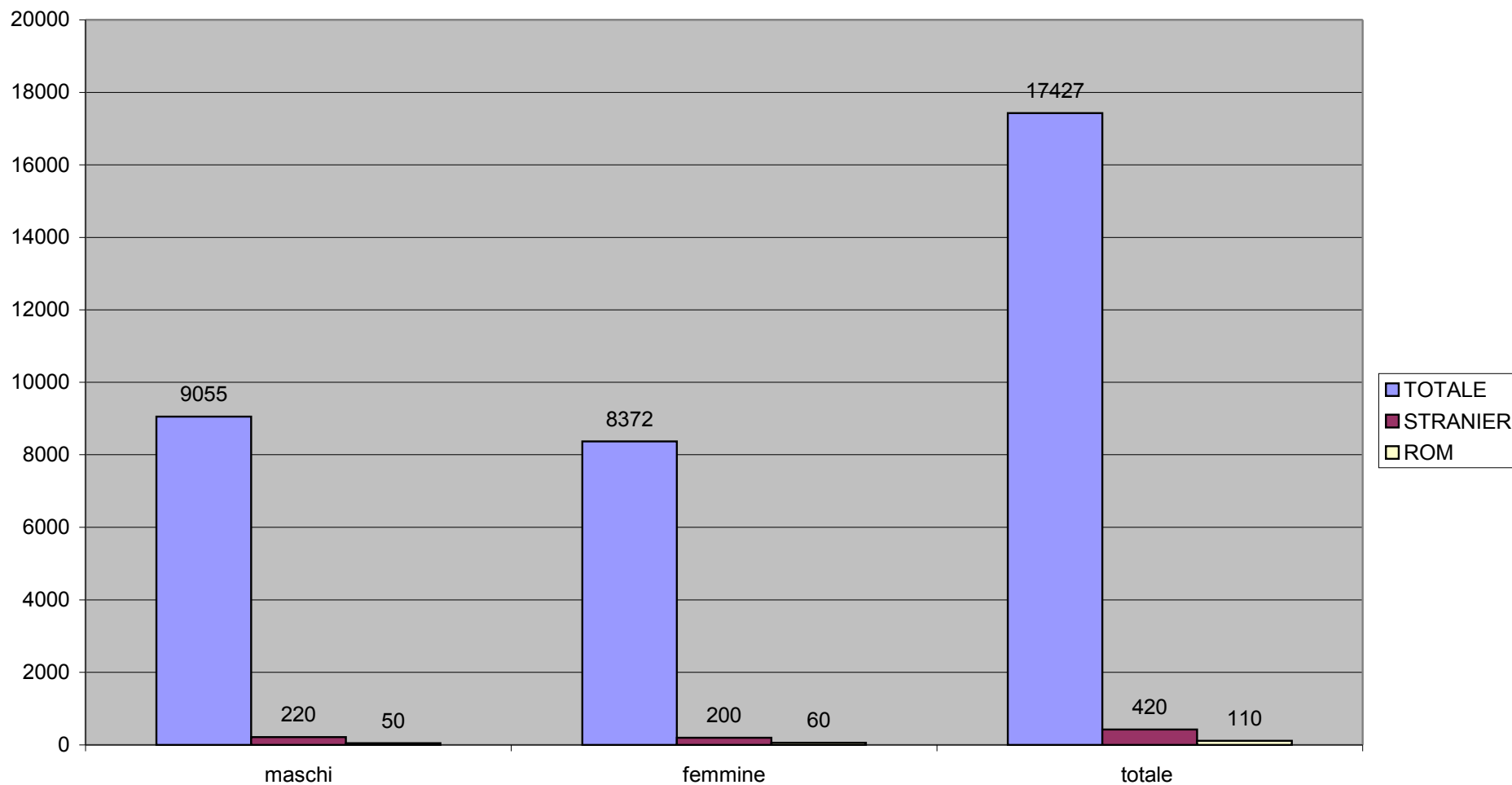
**Tab.7 - Rapporto fra totale iscritti, stranieri e rom, per genere nella scuola primaria  
Provincia di Reggio Calabria - anno scolastico 2006-2007**



Elaborazione dati: G. Leone, A. Petronio

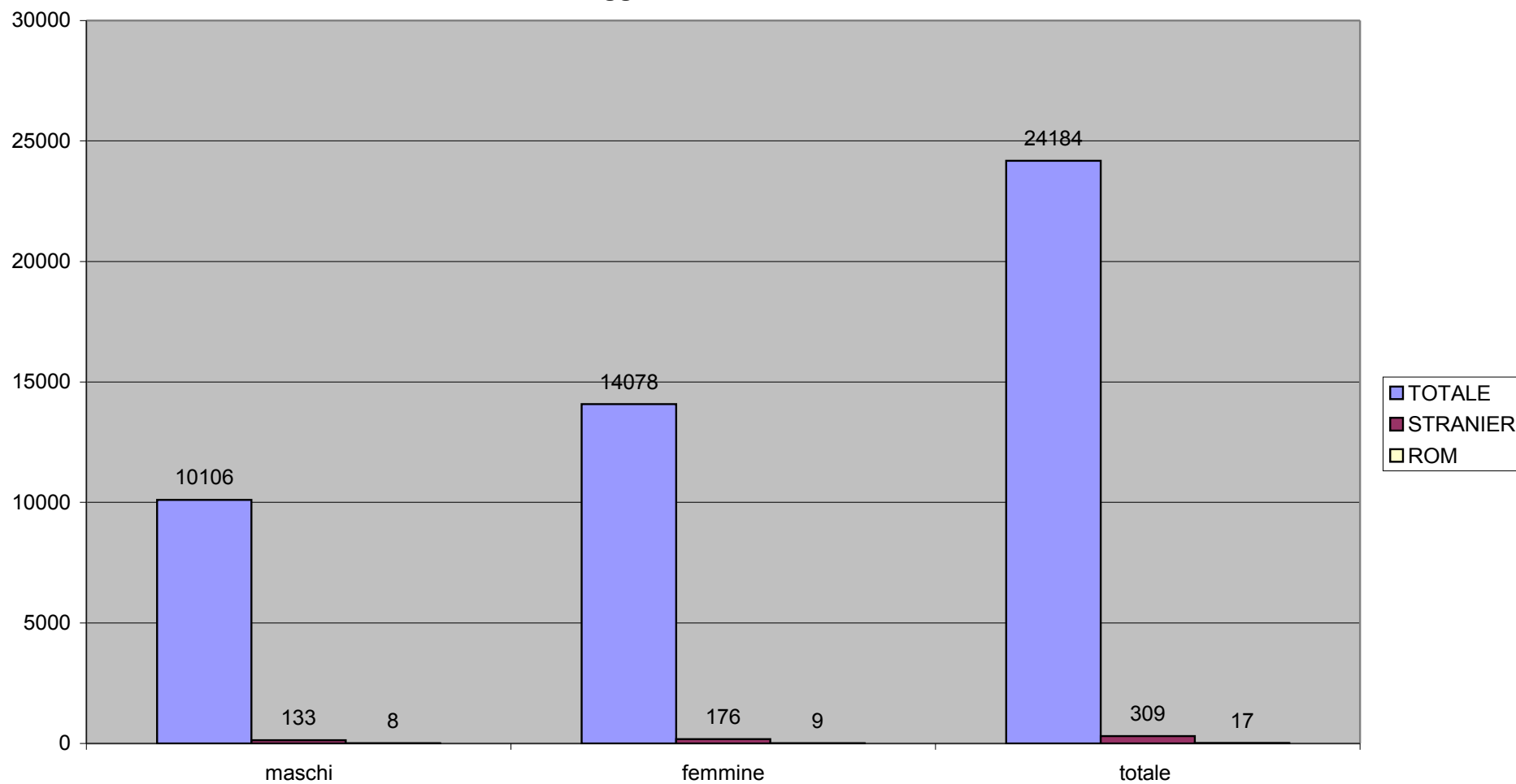


**Tab. 8 - Rapporto fra totale iscritti, stranieri e rom, per genere nella scuola di primo grado  
Provincia di Reggio Calabria - anno scolastico 2006-2007**



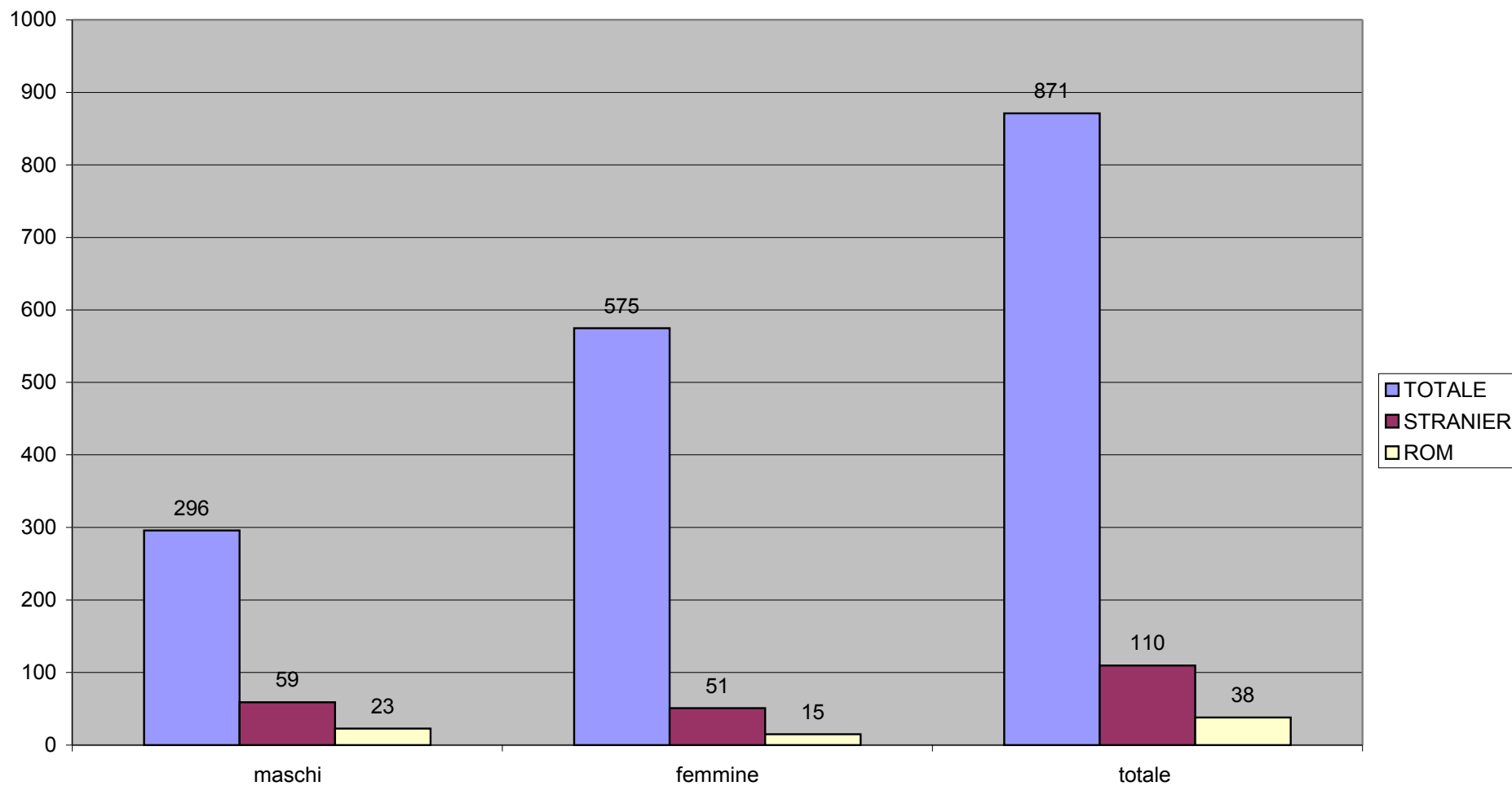
Elaborazione dati: G. Leone, A. Petronio

**Tab. 9 - Rapporto fra totale iscritti, stranieri e rom, per genere nella scuola di secondo grado  
Provincia di Reggio Calabria - anno scolastico 2006-2007**




Elaborazione dati: G. Leone, A. Petronio

**Tab. 10 - Rapporto fra totale iscritti, stranieri e rom, per genere nei centri territoriali permanenti  
Provincia di Reggio Calabria - anno scolastico 2006-2007**



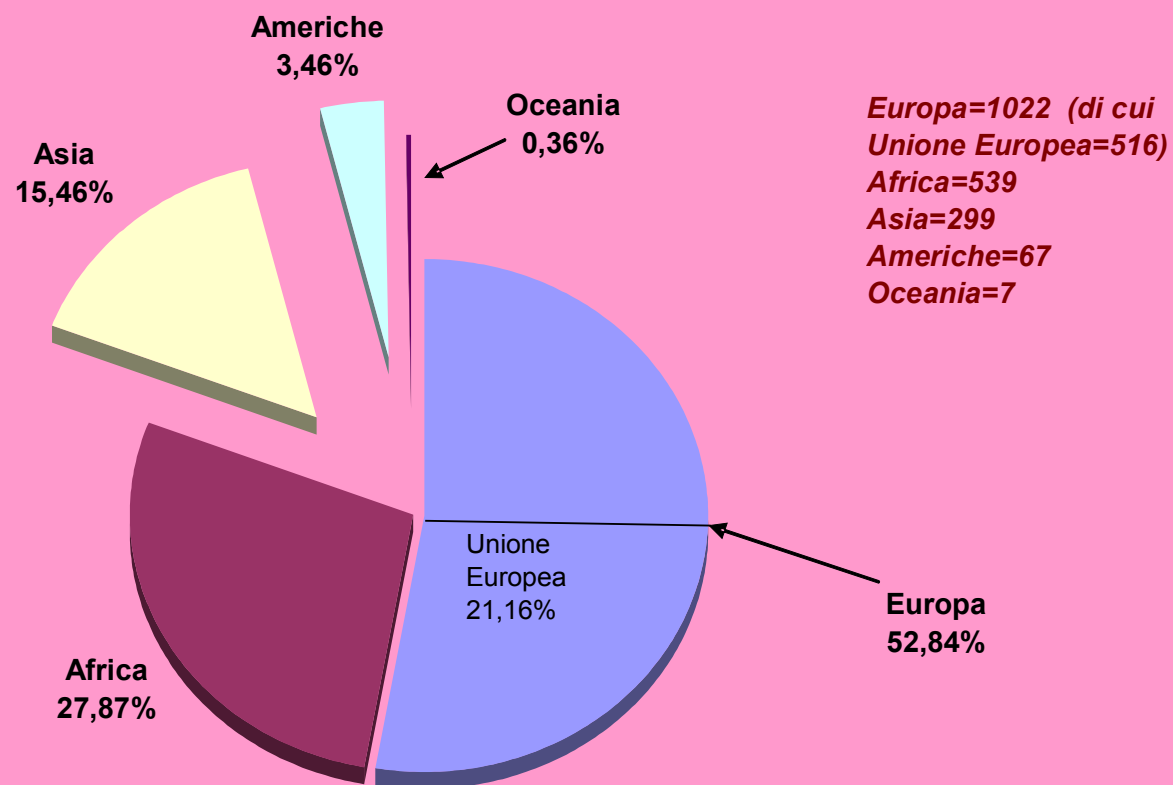
Elaborazione dati: G. Leone, A. Petronio

**Tab. 11 - Distribuzione degli studenti di cittadinanza non italiana per genere  
Provincia di Reggio Calabria. (a.s. 2006-2007)**



Elaborazione dati: G. Leone, A. Petronio

Tab. 12 - Distribuzione degli alunni stranieri iscritti per continente di provenienza -  
Provincia di Reggio Calabria - anno scolastico 2006-2007



**Tab. 13 - Distribuzione degli alunni stranieri per nazionalità - Provincia di Reggio Calabria - anno scolastico 2006-2007**

	Nazionalità	TOT	Nazionalità	TOT	Nazionalità	TOT		
1	MAROCCO	491	25	SLOVENIA	7	49	IRAQ	2
2	ROMANIA	357	26	STATI UNITI	7	50	MONTENEGRO	2
3	UCRAINA	153	27	CANADA	6	51	OLANDA	2
4	BULGARIA	108	28	CUBA	6	52	PAKISTAN	2
5	FILIPPINE	99	29	SENEGAL	6	53	REP. CECA	3
	INDIA			SPAGNA			REPUBBLICA	
6		97	30		6	54	DOMINICANA	4
7	POLONIA	87	31	ALGERIA	5	55	SERBIA	2
8	ALBANIA	81	32	EGITTO	5	56	BANGLADESH	1
9	RUSSIA	74	33	GEORGIA	5	57	COLOMBIA	1
10	CINA	65	34	LITUANIA	4	58	CROAZIA	1
11	GERMANIA	28	35	NORVEGIA	4	59	EQUADOR	1
12	MOLDAVIA	26	36	SVIZZERA	4	60	ETIOPIA	1
13	MACEDONIA	16	37	BOLIVIA	3	61	GIAPPONE	1
14	SEYCHELLES	16	38	BOSNIA	3	62	GRECIA	1
15	BIELORUSSIA	15	39	CILE	3	63	ISRAELE	1
	NIGERIA			GRAN			LETTONIA	
16		14	40	BRETAGNA	3	64		1
17	TUNISIA	12	41	IRAN	3	65	LIBANO	1
18	ARGENTINA	11	42	ISOLE COMORE	3	66	LIBIA	1
19	BRASILE	10	43	SRI LANKA	3	67	PERU'	1
20	FRANCIA	10	44	UNGHERIA	3	68	SLOVACCHIA	1
21	MESSICO	10	45	VENEZUELA	3	69	SUDAN	1
22	JUGOSLAVIA	9	46	BELGIO	2	70	URUGUAY	1
23	TURCHIA	8	47	DANIMARCA	2			
24	AUSTRALIA	7	48	FINLANDIA	2		<b>TOTALE</b>	
							<b>GENERALE</b>	<b>1934</b>

Elaborazione dati: G. Leone, A. Petronio



<b>EGITTO</b>	5	2			2				1	
<b>EQUADOR</b>	1	1								
<b>ETIOPIA</b>	1			1						
<b>FILIPPINE</b>	99	85	5	2	1				6	
<b>FINLANDIA</b>	2	2								
<b>FRANCIA</b>	10	4	2		2	1			1	
<b>GEORGIA</b>	5	5								
<b>GERMANIA</b>	28	7		6	8		4	3		
<b>GIAPPONE</b>	1				1					
<b>GRAN BRETAGNA</b>	3						1	1	1	
<b>GRECIA</b>	1		1							
<b>INDIA</b>	97	15	42	31		1			8	
<b>IRAN</b>	3	2							1	
<b>IRAQ</b>	2			2						
<b>ISOLE COMORE</b>	3	3								
<b>ISRAELE</b>	1			1						
<b>EX JUGOSLAVIA</b>	9	7							2	
<b>LETONIA</b>	1			1						
<b>LIBANO</b>	1	1								
<b>LIBIA</b>	1	1								
<b>LITUANIA</b>	4	4								
<b>MACEDONIA</b>	16	12	2	2						
<b>MAROCCO</b>	492	195	88	4	30	62	34	23	34	22
<b>MESSICO</b>	10	1			6	3				



<b>MOLDAVIA</b>	<b>26</b>	23			2				1	
<b>MONTENEGRO</b>	<b>2</b>	2								
<b>NIGERIA</b>	<b>14</b>	14								
<b>NORVEGIA</b>	<b>4</b>	3						1		
<b>OLANDA</b>	<b>2</b>	1						1		
<b>PAKISTAN</b>	<b>2</b>								2	
<b>PERU'</b>	<b>1</b>	1								
<b>POLONIA</b>	<b>87</b>	48	4		1	14	7	4	5	4
<b>REP. CECA</b>	<b>3</b>	1				1	1			
<b>REPUBBLICA</b>	<b>2</b>	1				1				
<b>DOMINICANA</b>	<b>2</b>	1								
<b>ROMANIA</b>	<b>358</b>	150	46	1	24	27	47	3	36	24
<b>RUSSIA</b>	<b>74</b>	40	2		22	3	3	3	1	
<b>SENEGAL</b>	<b>6</b>	3			1	2				
<b>SERBIA</b>	<b>2</b>	2								
<b>SEYCHELLES</b>	<b>16</b>	14			1				1	
<b>SLOVACCHIA</b>	<b>1</b>				1					
<b>SLOVENIA</b>	<b>7</b>	1			1	5				
<b>SPAGNA</b>	<b>6</b>	3				1		2		
<b>SRI LANKA</b>	<b>3</b>	3								
<b>STATI UNITI</b>	<b>7</b>	2			5					
<b>SUDAN</b>	<b>1</b>							1		
<b>SVIZZERA</b>	<b>4</b>	1	1		1					1
<b>TUNISIA</b>	<b>12</b>	8					2			2
<b>TURCHIA</b>	<b>8</b>	4			2			2		
<b>UCRAINA</b>	<b>153</b>	54	8	10	23	20	13	13	4	8

<b>UNGHERIA</b>	3	1							2	
<b>URUGUAY</b>	1					1				
<b>VENEZUELA</b>	3	2		1						
<b>totali</b>	<b>1934</b>	806	219	17	202	222	158	69	126	115

Elaborazione dati: G.  
Leone, A. Petronio



**tab. 15 - Distribuzione degli alunni stranieri per nazionalità nel distretto scolastico n. 30 Reggio Calabria - anno scolastico 2006-2007**

	<b>nazionalità</b>	<b>totale</b>		<b>nazionalità</b>	<b>totale</b>
1	MAROCCO	195	3	SRI LANKA	3
2	ROMANIA	150	3	ALGERIA	2
3	FILIPPINE	85	1	BELGIO	2
4	UCRAINA	54	3	CILE	2
5	POLONIA	48	3	CUBA	2
6	RUSSIA	40	4	DANIMARCA	2
7	ALBANIA	24	3	EGITTO	2
8	MOLDAVIA	23	6	FINLANDIA	2
9	CINA	19	3	IRAN	2
10	INDIA	15	8	MONTENEGRO	2
11	NIGERIA	14	3	SERBIA	2
12	SEYCHELLES	14	4	STATI UNITI	2
13	MACEDONIA	12	1	VENEZUELA	2
14	TUNISIA	8	4	AUSTRALIA	1
15	EX JUGOSLAVIA	7	4	BANGLADESH	1
16	GERMANIA	7	4	CANADA	1
17	BIELORUSSIA	5	5	COLOMBIA	1
18	BRASILE	5	4	EQUADOR	1
19	GEORGIA	5	7	LIBANO	1
20	ARGENTINA	4	8	LIBIA	1
21	FRANCIA	4	4	MESSICO	1
22	LITUANIA	4	5	OLANDA	1
23	TURCHIA	4	1	PERU'	1
24	BOLIVIA	3	2	REP. CECA	1
25	BULGARIA	3	5	REPUBBLICA DOMINICANA	1
26	ISOLE COMORE	3	4	SLOVENIA	1
27	NORVEGIA	3	5	SVIZZERA	1
28	SENEGAL	3	6	UNGHERIA	1
29	SPAGNA	3	5		
			7		
				totale generale	806

Elaborazione dati: G. Leone, A. Petronio

**Tab. 16 - Distribuzione degli alunni stranieri per nazionalità nel distretto scolastico n. 31 Bova Marina - anno scolastico 2006-2007**

	<b>nazionalità</b>	<b>totali</b>
1	MAROCCO	88
2	ROMANIA	46
3	INDIA	42
4	ALBANIA	8
5	UCRAINA	8
6	FILIPPINE	5
7	POLONIA	4
8	BIELORUSSIA	3
9	BOSNIA	3
10	ARGENTINA	2
11		
11	FRANCIA	2
11		
12	MACEDONIA	2
13	RUSSIA	2
13		
14	BULGARIA	2
14		
15		
15	CROAZIA	1
16	GRECIA	1
16		
17	SVIZZERA	1
17		
	<b>totali</b>	<b>219</b>

Elaborazione dati: G. Leone, A. Petronio

**Tab. 17 - Distribuzione degli alunni stranieri per nazionalità nel distretto scolastico n. 32 Gioiosa Jonica - anno scolastico 2006-2007**

	<i><b>nazionalità</b></i>	<i><b>totali</b></i>
1	<i><b>BULGARIA</b></i>	2
2	<i><b>MAROCCO</b></i>	4
3	<i><b>ROMANIA</b></i>	1
4	<i><b>UCRAINA</b></i>	10
	<i><b>totali</b></i>	17

Elaborazione dati: G. Leone, A. Petronio

**Tab. 18 - Distribuzione degli alunni stranieri  
per nazionalità nel distretto scolastico n. 33  
Locri - anno scolastico 2006-2007**

<b>nazionalità</b>		<b>totali</b>	<b>nazionalità</b>		<b>totali</b>
1	<b>INDIA</b>	31	28	<b>SLOVACCHIA</b>	1
2	<b>MAROCCO</b>	30	29	<b>SLOVENIA</b>	1
3	<b>ROMANIA</b>	24	30	<b>SVIZZERA</b>	1
4	<b>UCRAINA</b>	23	31	<b>VENEZUELA</b>	1
5	<b>RUSSIA</b>	22		<b>totali</b>	198
6	<b>ALBANIA</b>	10			
7	<b>GERMANIA</b>	6			
8	<b>MESSICO</b>	6			
9	<b>CANADA</b>	5			
10	<b>CINA</b>	5			
11	<b>STATI UNITI</b>	5			
12	<b>AUSTRALIA</b>	4			
13	<b>BULGARIA</b>	4			
14	<b>BIELORUSSIA</b>	3			
15	<b>BRASILE</b>	3			
16	<b>FILIPPINE</b>	2			
17	<b>IRAQ</b>	2			
18	<b>MACEDONIA</b>	2			
19	<b>MOLDAVIA</b>	2			
20	<b>TURCHIA</b>	2			
21	<b>CUBA</b>	1			
22	<b>ETIOPIA</b>	1			
23	<b>ISRAELE</b>	1			
24	<b>LETTONIA</b>	1			
25	<b>POLONIA</b>	1			
26	<b>SENEGAL</b>	1			
27	<b>SEYCHELLES</b>	1			

Elaborazione dati: G. Leone, A. Petronio

**Tab. 19 - Distribuzione degli alunni stranieri per nazionalità nel distretto scolastico n. 34 Palmi - anno scolastico 2006-2007**

	<i><b>nazionalità</b></i>	<i><b>totali</b></i>
1	<b>MAROCCO</b>	62
2	<b>BULGARIA</b>	33
3	<b>ROMANIA</b>	27
4	<b>UCRAINA</b>	20
5	<b>CINA</b>	16
6	<b>ALBANIA</b>	14
7	<b>POLONIA</b>	14
8	<b>GERMANIA</b>	8
9	<b>SLOVENIA</b>	5
10	<b>MESSICO</b>	3
11	<b>RUSSIA</b>	3
12	<b>EGITTO</b>	2
13	<b>FRANCIA</b>	2
14	<b>SENEGAL</b>	2
15	<b>ALGERIA</b>	1
16	<b>AUSTRALIA</b>	1
17	<b>BIELORUSSIA</b>	1
18	<b>BRASILE</b>	1
19	<b>CUBA</b>	1
20	<b>FILIPPINE</b>	1
21	<b>GIAPPONE</b>	1
22	<b>REP. CECA</b>	1
23	<b>REPUBBLICA DOMINICANA</b>	1
24	<b>SPAGNA</b>	1
25	<b>URUGUAY</b>	1
	<b>totale</b>	<b>222</b>

Elaborazione dati: G. Leone, A. Petronio



**Tab. 20 - Distribuzione degli alunni stranieri per nazionalità nel distretto scolastico n. 35 Polistena - anno scolastico 2006-2007**

	<i>nazionalità</i>	<i>distretto 35 Polistena</i>
1	<b>ROMANIA</b>	47
2	<b>MAROCCO</b>	34
3	<b>BULGARIA</b>	30
4	<b>UCRAINA</b>	13
5	<b>CINA</b>	12
6	<b>POLONIA</b>	7
7	<b>ALBANIA</b>	3
8	<b>RUSSIA</b>	3
9	<b>ALGERIA</b>	2
0	<b>TUNISIA</b>	2
1	<b>ARGENTINA</b>	1
1	<b>FRANCIA</b>	1
2	<b>GRAN BRETAGNA</b>	1
1	<b>INDIA</b>	1
3	<b>REP. CECA</b>	1
1	<b>REP. CECA</b>	1
5	<b>totali</b>	158

Elaborazione dati: G. Leone, A. Petronio

**Tab. 21 - Distribuzione degli alunni stranieri per nazionalità nel distretto scolastico n. 36 Roccella Jonica - anno scolastico 2006-2007**

	<b><i>nazionalità</i></b>	<b><i>totali</i></b>
1	<b>MAROCCO</b>	23
2	<b>UCRAINA</b>	13
3	<b>GERMANIA</b>	4
4	<b>POLONIA</b>	4
5	<b>BULGARIA</b>	3
6	<b>CINA</b>	3
7	<b>ROMANIA</b>	3
8	<b>RUSSIA</b>	3
9	<b>ALBANIA</b>	2
10	<b>ARGENTINA</b>	2
11	<b>SPAGNA</b>	2
12	<b>TURCHIA</b>	2
13	<b>CUBA</b>	1
14	<b>GRAN BRETAGNA</b>	1
15	<b>NORVEGIA</b>	1
16	<b>OLANDA</b>	1
17	<b>SUDAN</b>	1
	<b>totale</b>	<b>69</b>

Elaborazione dati: G. Leone, A. Petronio

**Tab. 22 - Distribuzione degli alunni stranieri per nazionalità nel distretto scolastico n. 37 Taurianova - anno scolastico 2006-2007**

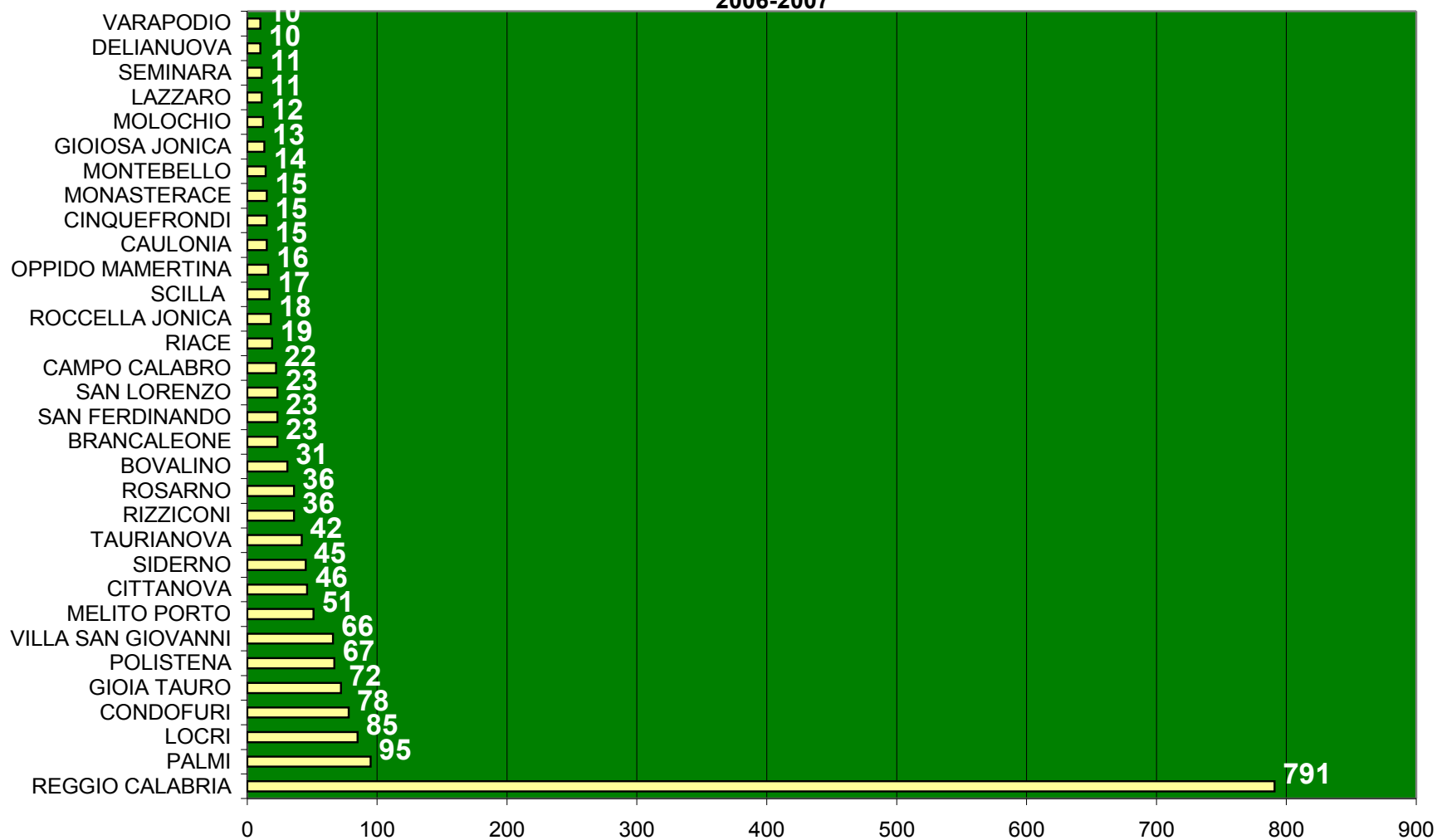
	<b><i>nazionalità</i></b>	<b><i>totali</i></b>
1	<b>ROMANIA</b>	36
2	<b>MAROCCO</b>	34
3	<b>BULGARIA</b>	29
4	<b>CINA</b>	5
5	<b>POLONIA</b>	5
6	<b>UCRAINA</b>	4
7	<b>GERMANIA</b>	3
8	<b>ARGENTINA</b>	2
9	<b>PAKISTAN</b>	2
10	<b>UNGHERIA</b>	2
11	<b>ALBANIA</b>	1
11	<b>MOLDAVIA</b>	1
12	<b>RUSSIA</b>	1
13	<b>SEYCHELLES</b>	1
14	<b>totale</b>	126

Elaborazione dati: G. Leone, A. Petronio

**Tab. 23 - Distribuzione degli alunni stranieri per nazionalità nel distretto scolastico n. 38 Villa San Giovanni - anno scolastico 2006-2007**

	<b><i>nazionalità</i></b>	<b><i>totali</i></b>
1	<b>ROMANIA</b>	24
2	<b>MAROCCO</b>	22
3	<b>ALBANIA</b>	20
4	<b>INDIA</b>	8
5	<b>UCRAINA</b>	8
6	<b>FILIPPINE</b>	6
7	<b>CINA</b>	5
8	<b>POLONIA</b>	4
9	<b>BIELORUSSIA</b>	3
10	<b>BULGARIA</b>	3
11	<b>EX JUGOSLAVIA</b>	2
12	<b>TUNISIA</b>	2
13	<b>BRASILE</b>	1
14	<b>CILE</b>	1
15	<b>CUBA</b>	1
16	<b>EGITTO</b>	1
17	<b>FRANCIA</b>	1
18	<b>GRAN BRETAGNA</b>	1
19	<b>IRAN</b>	1
20	<b>SVIZZERA</b>	1
	<b>totale</b>	<b>115</b>

**Tab. 24 - Comuni della provincia di Reggio Calabria con più di 9 alunni stranieri iscritti - anno scolastico 2006-2007**



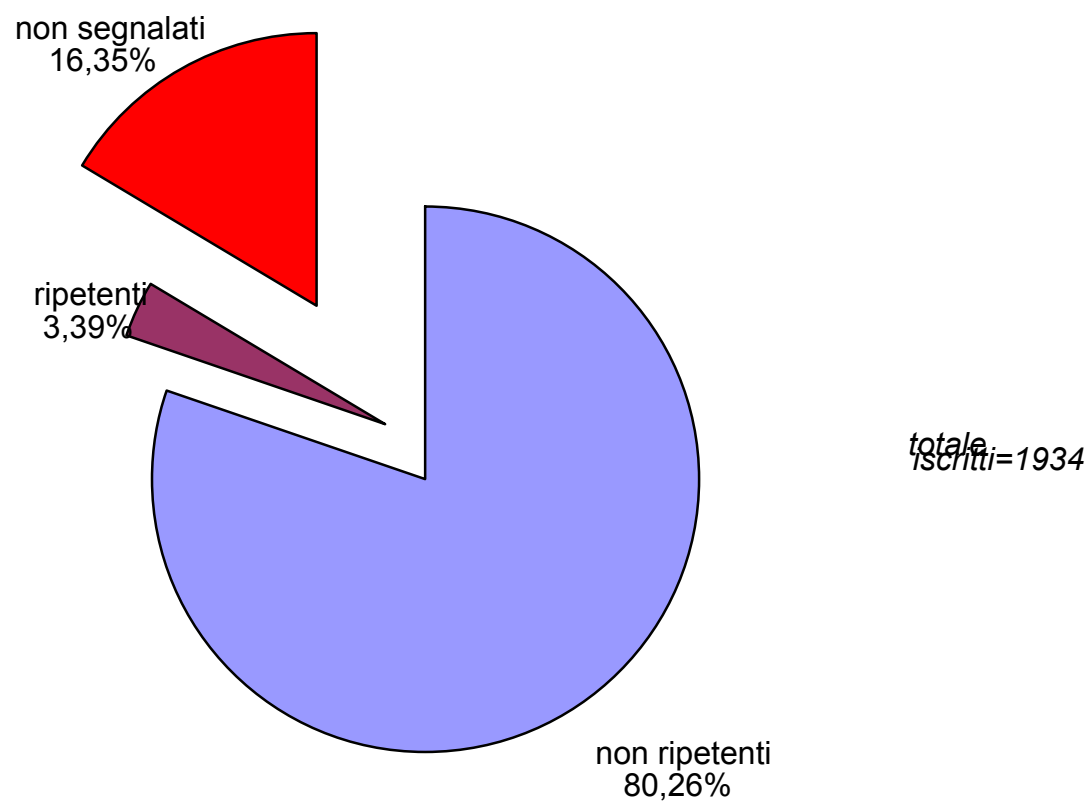
Elaborazione dati: G. Leone, A. Petronio

**Tab. 25 - Scuole della provincia di Reggio Calabria con oltre 14 alunni stranieri iscritti - anno scolastico 2006-2007**

<i>SCUOLA</i>	<i>COMUNE</i>	<i>ISCRITTI</i>	<i>RANG</i>
		<i>I</i>	<i>E</i>
ISTITUTO COMPRENSIVO STAT. CONDOFURI-ROGHUDI	CONDOFURI - ROGHUDI	78	OLTRE 50
SCUOLA MEDIA "ALCIDE DE GASPERI"	REGGIO CALABRIA	63	
DIREZIONE DIDATTICA 1° CIRCOLO	GIOIA TAURO	41	FRA 30 E 50
DIREZIONE DIDATTICA POLISTENA	POLISTENA	41	
DIREZIONE DIDATTICA - BOVA MARINA	BOVA MARINA	40	
DIREZIONE DIDATTICA "P.GALLUPPI"	REGGIO CALABRIA	39	
DIREZIONE DIDATTICA RIZZICONI	RIZZICONI	36	
SCUOLA MEDIA BEVACQUA	REGGIO CALABRIA	34	
DIREZIONE DIDATTICA "G. RADICE" - CATONA	CATONA - REGGIO CALABRIA	34	
DIREZIONE DIDATTICA MARVASI	CITTANOVA	33	
DIREZIONE DIDATTICA "G. CARDUCCI"	REGGIO CALABRIA	30	

SCUOLA MEDIA "F. PENTIMALLI"	GIOIA TAURO	29	
DIREZIONE DIDATTICA P. PIEMONTE	REGGIO CALABRIA	29	
SCUOLA MEDIA "V. DA FELTRE"	REGGIO CALABRIA	28	
DIREZIONE DIDATTICA "B. TELESIO"	REGGIO CALABRIA	28	
SCUOLA MEDIA "C. ALVARO"	MELITO PORTO SALVO	27	
DIREZIONE DIDATTICA GIOVANNI XXIII	VILLA SAN GIOVANNI	27	
DIREZIONE DIDATTICA "NOSSIDE" - RAVAGNESE	REGGIO CALABRIA	26	
DIREZIONE DIDATTICA CASSIODORO	REGGIO CALABRIA	25	
ISTITUTO COMPRENSIVOSTAT. S. SPERATO	REGGIO CALABRIA	24	
ISTITUTO COMPRENSIVO STAT. S.LORENZO	SAN LORENZO	23	
ISTITUTO COMPRENSIVO DI BRANCALEONE	BRANCALEONE	23	
ISTITUTO COMPRENSIVO "M. VIZZONE"	SAN FERDINANDO	23	
DIREZIONE DIDATTICA ITALO FALCOMATA' - S. CATERINA	REGGIO CALABRIA	23	
ISTITUTO DI ISTRUZIONE SUPERIORE MOTTAREALE	REGGIO CALABRIA	23	
ISTITUTO COMPRENSIVO STAT. CAMPO CALABRO	CAMPO CALABRO	22	
DIREZIONE DIDATTICA 1° CIRCOLO E . Marvasi	ROSARNO	22	
DIREZIONE DIDATTICA GALLICO	GALLICO - REGGIO CALABRIA	22	
I T C STATALE RAFFAELE PIRIA	REGGIO CALABRIA	22	
ISTITUTO MAGISTRALE STATALE Tommaso Gulli	REGGIO CALABRIA	20	FRA 15 E
I. P. S. I. A. FERMI	REGGIO CALABRIA	20	29
I. P. S. I. A. DI SIDERNO	SIDERNO	20	
ISTITUTO COMPRENSIVO RIACE-CAMINI-STIGNANO-PLACANICA	RIACE	19	
DIREZIONE DIDATTICA "DE ZERBI"	PALMI	19	
DIREZIONE DIDATTICA "P.MEGALI"	MELITO PORTO SALVO	18	
DIREZIONE DIDATTICA PASCOLI	REGGIO CALABRIA	18	
DIREZIONE DIDATTICA 2° CIRCOLO S. FRANCESCO	PALMI	18	
DIREZIONE DIDATTICA "COLLODI-GESSIONE"	REGGIO CALABRIA	18	
ISTITUTO ALBERGHIERO	LOCRI	18	
ISTITUTO COMPRENSIVO STAT. GALLICO	REGGIO CALABRIA - GALLICO	17	
ISTITUTO COMPRENSIVO STATALE	SCILLA	17	
LICEO SCIENTIFICO STATALE Leonardo Da Vinci	REGGIO CALABRIA	17	

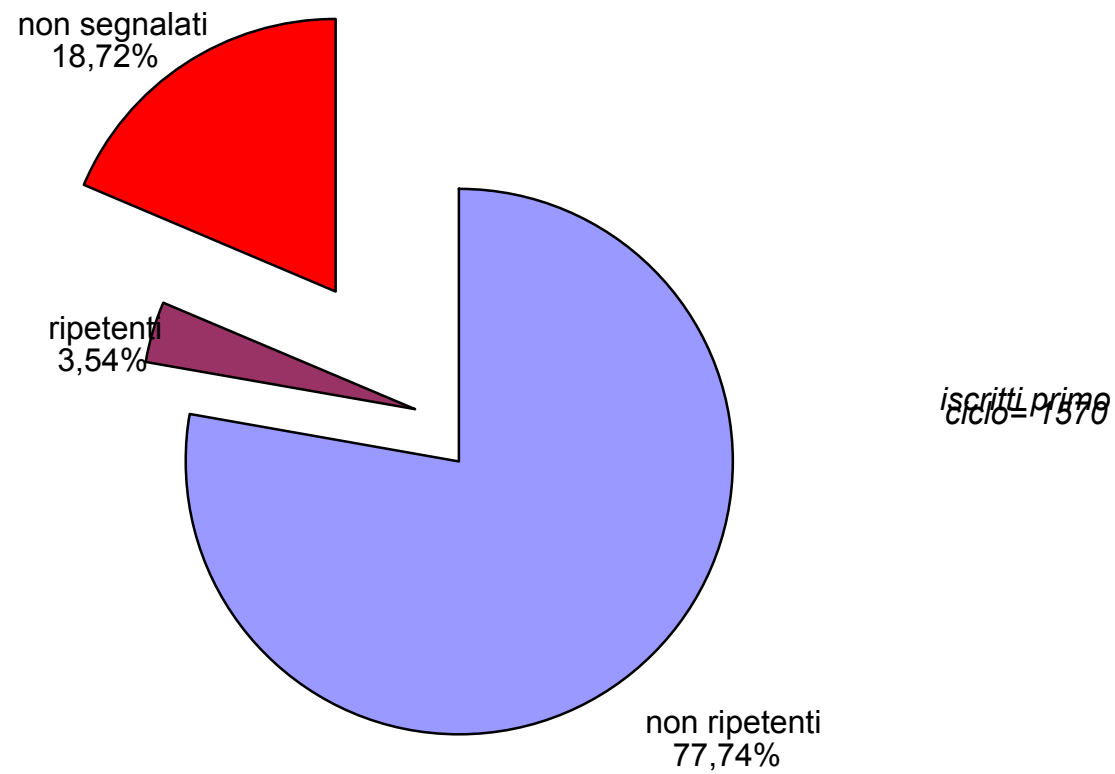
Tab. 26 - RipetENZE segnalate sul totale degli alunni stranieri iscritti  
Provincia di Reggio Calabria - anno scolastico 2006-2007



Elaborazione dati: G. Leone, A. Petronio

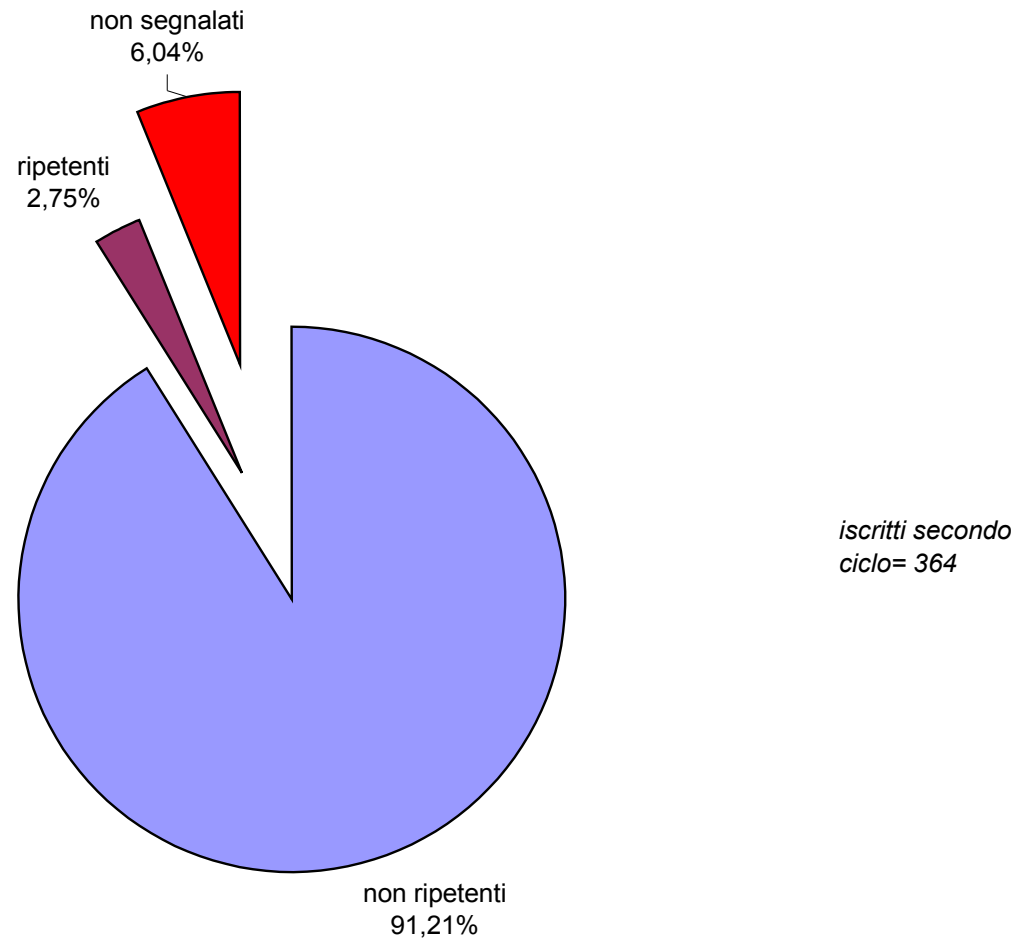


Tab. 27 - RipetENZE segnalate sul totale degli alunni stranieri iscritti al primo ciclo scolastico  
Provincia di Reggio Calabria - anno scolastico 2006-2007




Elaborazione dati: G. Leone, A. Petronio

Tab. 28 - RipetENZE segnalate sul totale degli alunni stranieri iscritti al secondo ciclo scolastico  
Provincia di Reggio Calabria - anno scolastico 2006-2007



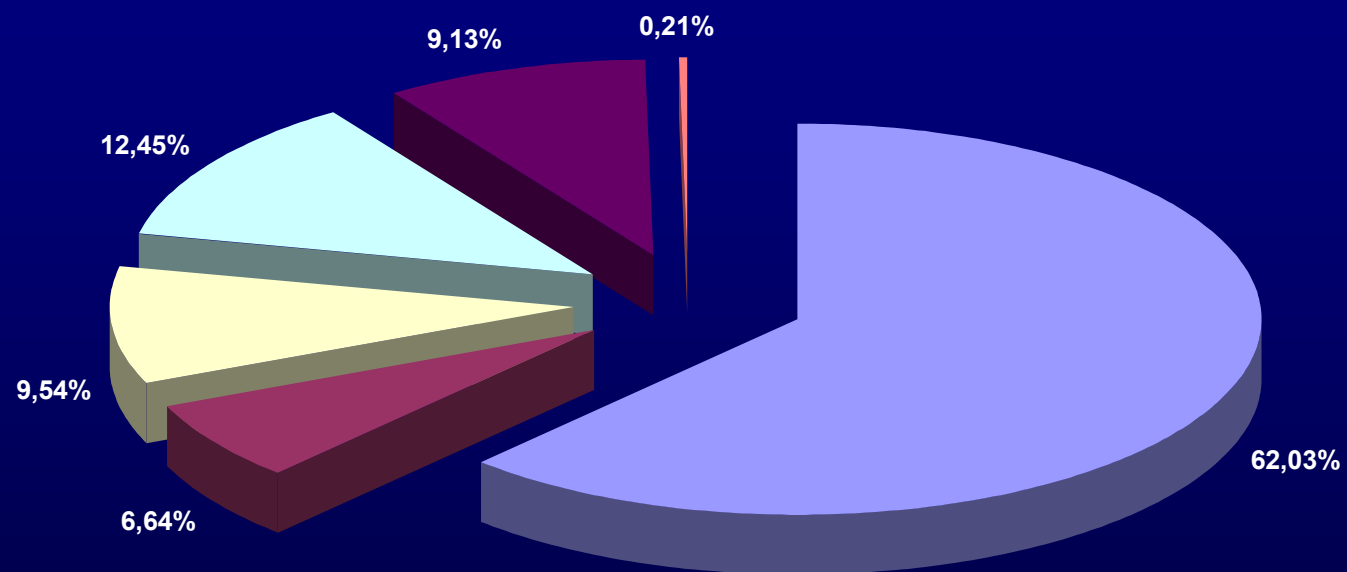
Elaborazione dati: G. Leone, A. Petronio

**Tab. 29 - Distribuzione degli studenti Rom per genere  
Provincia di Reggio Calabria. (a.s. 2006-2007)**



Elaborazione dati: G. Leone, A. Petronio

**Tab. 30 - Distribuzione percentuale presenze alunni Rom per distretti scolastici  
Provincia di Reggio Calabria - anno scolastico 2006-2007**



DISTRETTO 30= 62,03%      DISTRETTI 35, 36, 38= 0%  
DISTRETTO 33=12,45%  
DISTRETTO 32=9,54%  
DISTRETTO 34=9,13%  
DISTRETTO 31=6,64%  
DISTRETTO 37=0,21

Elaborazione dati. G. Leone, A. Petronio

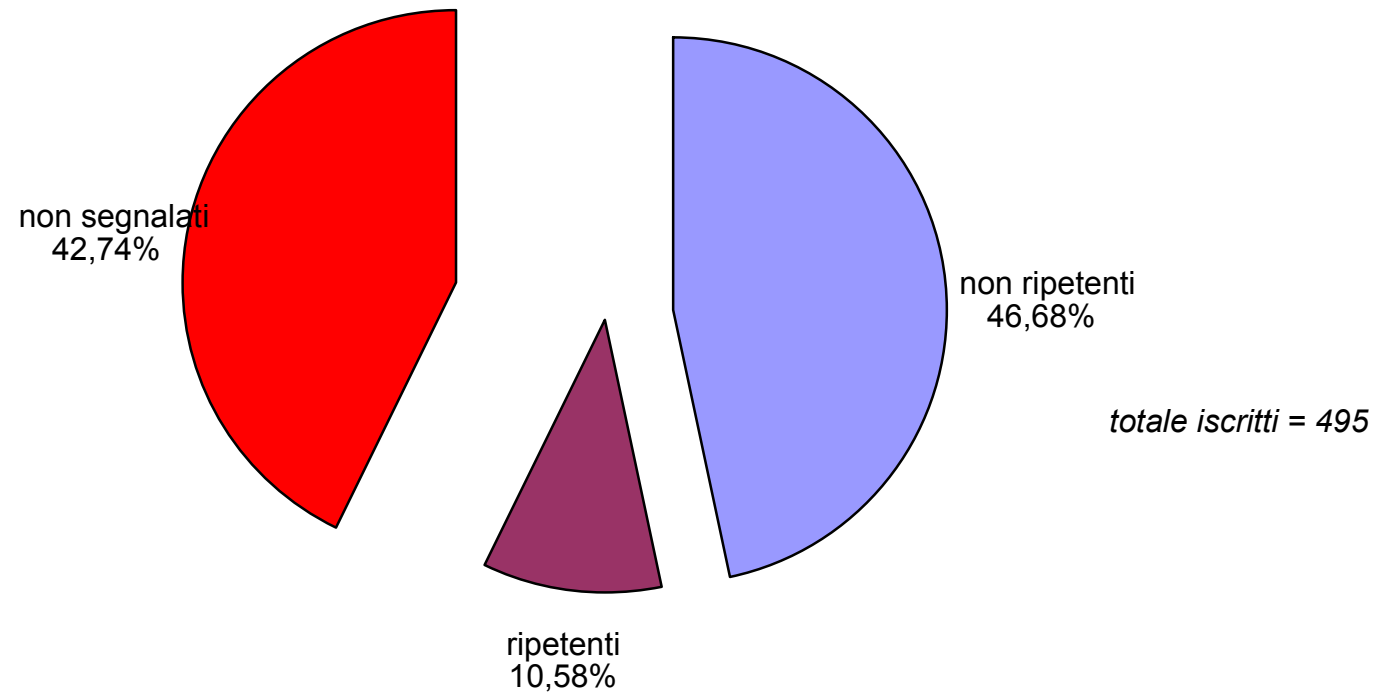
Tab. 31 - Scuole della provincia di Reggio Calabria - distribuzione degli alunni Rom iscritti - anno scolastico 2006-2007

CITTA'	LOCALITA'	SCUOLA	DENOMINAZIONE	TOTALE	
REGGIO CALABRIA		DIREZIONE DIDATTICA	TELESIO	80	OLTRE 50
MARINA DI GIOIOSA		ISTITUTO COMPRENSIVO		46	FRANCE 49
GIOIA TAURO		DIREZIONE DIDATTICA	1° CIRCOLO	40	
REGGIO CALABRIA		DIREZIONE DIDATTICA	GALLUPPI	40	
BRANCALEONE		ISTITUTO COMPRENSIVO		37	
REGGIO CALABRIA		DIREZIONE DIDATTICA	CARDUCCI	31	
REGGIO CALABRIA		SCUOLA MEDIA	BEVACQUA	30	
REGGIO CALABRIA	CATONA	DIREZIONE DIDATTICA	RADICE	29	FRANCE 29
REGGIO CALABRIA		SCUOLA MEDIA	DE GASPERI	22	
BOVA MARINA		DIREZIONE DIDATTICA	CORRADO ALVARO	16	
REGGIO CALABRIA	CATONA	SCUOLA MEDIA	DANTE ALIGHIERI	15	

REGGIO CALABRIA	ARCHI	ISTITUTO COMPRENSIVO		13	D A 1 A 1 4
REGGIO CALABRIA		SCUOLA MEDIA	MONTALBETTI	12	
MELITO PORTO SALVO		SCUOLA MEDIA	CORRADO ALVARO	11	
REGGIO CALABRIA		ISTITUTO PROFESSIONALE	BOCCIONI	9	
LOCRI		DIREZIONE DIDATTICA	1° CIRCOLO	8	
LOCRI		ISTITUTO STATALE D'ARTE	PANETTA	8	
BAGALADI		ISTITUTO COMPRENSIVO	DE AMICIS	5	
REGGIO CALABRIA		ISTITUTO STATALE D'ARTE	FRANGIPANE	5	
RIZZICONI		DIREZIONE DIDATTICA		4	
SIDERNO		DIREZIONE DIDATTICA	2° CIRCOLO	4	
REGGIO CALABRIA		SCUOLA ELEMENTARE PARITARIA	MARIA AUSILIATRICE	4	
BOVALINO		DIREZIONE DIDATTICA	SOFIA ALESSIO	3	
REGGIO CALABRIA		ISTITUTO PROFESSIONALE	MOTTAREALE	3	
REGGIO CALABRIA		DIREZIONE DIDATTICA	COLLODI	2	
CITTANOVA		DIREZIONE DIDATTICA	MARVASI	1	
REGGIO CALABRIA		DIREZIONE DIDATTICA	CATANOSO	1	
REGGIO CALABRIA		DIREZIONE DIDATTICA	ALVARO	1	
REGGIO CALABRIA		SCUOLA MEDIA	VITRIOLI	1	
REGGIO CALABRIA		SCUOLA MEDIA	UGO FOSCOLO	1	

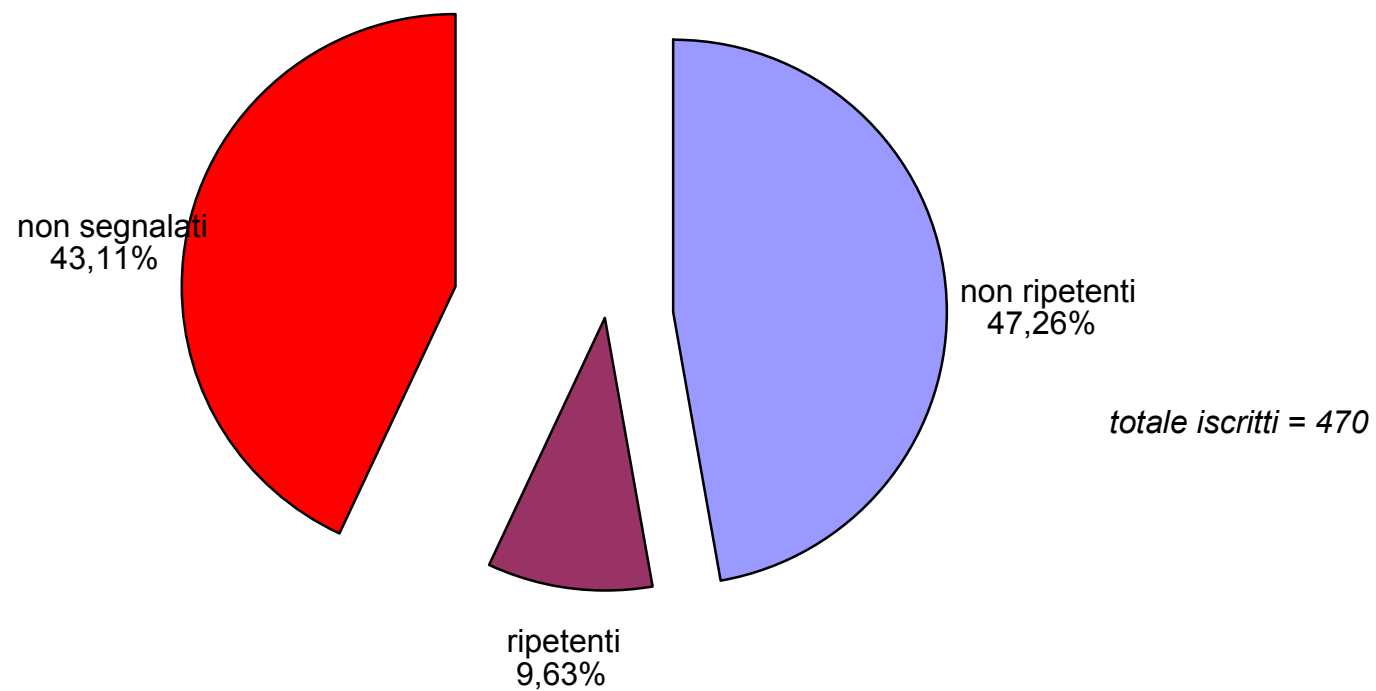
Elaborazione dati: G. Leone, A. Petronio

Tab. 32 - RipetENZE segnalate sul totale degli alunni Rom iscritti  
Provincia di Reggio Calabria - anno scolastico 2006-2007



Elaborazione dati: G. Leone, A. Petronio

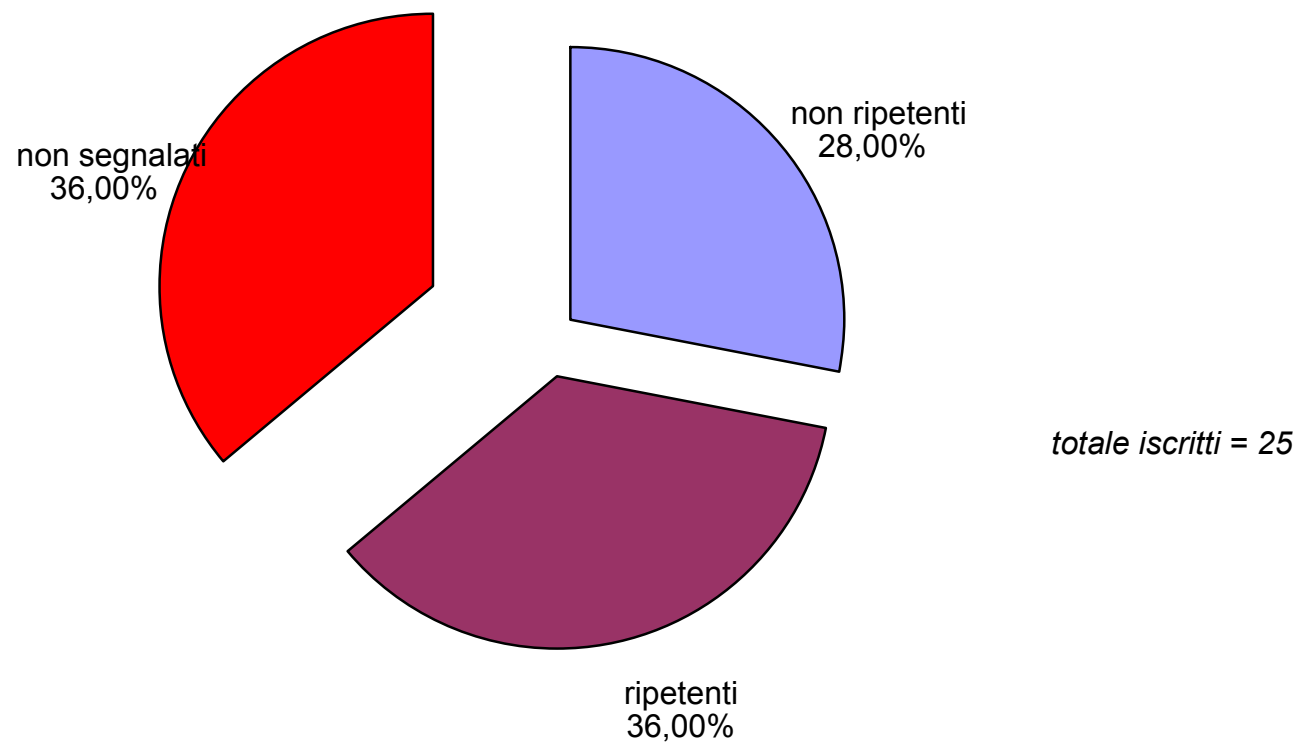
Tab. 33 - RipetENZE segnalate sul totale degli alunni Rom iscritti al primo ciclo scolastico  
Provincia di Reggio Calabria - anno scolastico 2006-2007



Elaborazione dati: G. Leone, A. Petronio



Tab. 34 - RipetENZE segnalate sul totale degli alunni Rom iscritti al secondo ciclo scolastico  
Provincia di Reggio Calabria - anno scolastico 2006-2007



Elaborazione dati: G. Leone, A. Petronio